
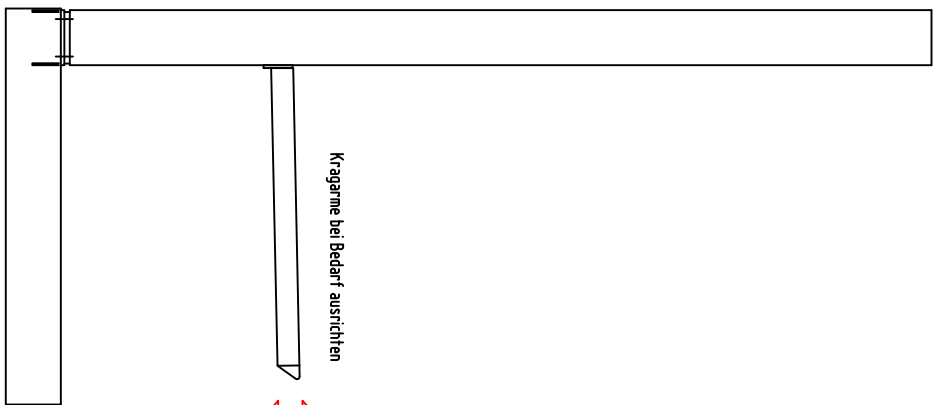
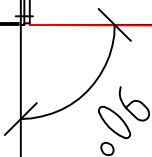


**Schritt 1**  
 An Lochreihe kontrollieren !!  
 (Schnur SEHR stark spannen!)



**Schritt 2**  
 Abweichung vom Lot max 20 mm

Winkel bei der Vormontage  
 bereits am Boden herstellen !  
 (wenn erforderlich zwischenlegen)



**Schritt 3**

Kragarme bei Bedarf ausrichten



Kom./Angebot-Nr.:		Maststab:		Kunde:	
				<b>STEELETC</b>	
Bearb. Gepr.:	Datum:	Name:			
Verfahren:					
Zust.:		Änderung:		Datum:	
		Name:		Blatt:	
		Nr.:		Blätter:	